

**T.C.**  
**BİLECİK ŞEYH EDEBALI**  
**ÜNİVERSİTESİ**

**ÖĞRENCİ DERS SEÇME**  
**BİLGİ DOKÜMANI**

## İçindekiler

1 . Ders Seçme Ekranının Açılması.....	3
2 . Ders Seçme Ekranındaki Bilgiler .....	3
2.1 . Öğrenci Bilgileri Alanı.....	3
2.2 . Açılan Ders Bilgileri Alanı .....	4
2.3 . Seçilen Ders Takvim Görünümü Alanı .....	4
3 . Derslerin Seçilmesi.....	5
3.1 . Ön Lisans ve Lisans Öğrencilerinin Seçebileceği Ders Adedi: .....	6
3.2 . İstenen Dersin Seçilmesi .....	6
3.2.1 . Zorunlu Derslerin Seçilmesi .....	6
3.2.2 . Seçmeli Derslerin Seçilmesi .....	7
3.2.2.1 . Seçmeli Gruptan Almanız Gereken AKTS Miktarı .....	7
3.2.2.2 . Seçmeli Derslerde Yerine Ders Seçme .....	7
3.3 . Çakışan Ders Seçme .....	8
3.4 . Üstten Ders Alma .....	8
3.5 . Kontenjanı Dolan Dersler .....	8
3.6 . Seçilen Dersleri Kaydetme .....	9
3.7 . Danışman Onayı .....	9
3.8 . Ön Koşullu Derslerin Seçimi .....	9
3.9 . 3+1 İş Yeri Uygulaması Derslerinin Seçimi .....	9

## 1 . Ders Seçme Ekranının Açılması

Öğrenci Bilgi Sistemine (<http://derssecme.bilecik.edu.tr>) adresinden, kullanıcı adı, parola girilerek giriş yapılır. **Ders seçme sistemi yalnızca kayıt süresince açık kalacaktır.** Parolasını bilmeyen öğrenciler (<http://obs.bilecik.edu.tr>) adresinden şifremi unuttum butonuna tıklayarak yeni parola oluşturabilirler.

Ders seçme sayfasında oturum süresi içinde derslerinizi seçmeye dikkat etmelisiniz. Oturum süresi boyunca (1 saat) kaydetme işlemi yapmazsanız sistem kayıt işlemi yapmadan sizi tekrar parola girişi ekranına yönlendirir.

Bilecik Şeyh Edebali Üniversitesi

# Ders Seçme Sistemi

Ders Seçme sistemi yenilendi. Ders seçme ile ilgili dökümanlara aşağıdaki linklerden ulaşabilirsiniz.

### Ders Seçme Duyuru

Yaz okulu ders seçme işlemleri için Öğrenci Bilgi Sistemi 19 Haziran 2017 Pazartesi günü saat 08.00'de açılacaktır.

### Ders Ücret Tablosu

Ders Seçme ücretlerini aşağıdaki linkten inceleyebilirsiniz.

[Ücret Tablosu »](#)

### Nasıl Harç Yatırım

Yaz okulu ders ücretlerini internet bankacılığı üzerinden yada ATM aracılığı ile yapabilirsiniz. İşlemlerin nasıl yapılacağına detayı aşağıdaki linkte bulunan rehberde anlatılmıştır.

## 2 . Ders Seçme Ekranındaki Bilgiler

Ders seçme ekranı açıldığında ekranda öğrenci bilgileri, açılan ders bilgileri ve seçilen ders bilgileri görüntülenir. Bu alanlara ait açıklamalar aşağıda belirtilmiştir.

### 2.1 . Öğrenci Bilgileri Alanı

Bu bölüm ekranın üst kısmında bulunur. Öğrencinin bölümü, danışman bilgileri gibi bilgiler bu alanda görüntülenir. Bu alanda aşağıdaki bilgiler bulunmaktadır.

Fu	
Danışman Öğr. Gör. AYDIN UYSUN	
1. Yarıyıl Dersleri	
ENK101 İngilizce I	2 AKTS
TRK101 Türk Dili I	2 AKTS
EL0103 Sayısal Elektronik	4 AKTS
ATA101 Atatürk İnkilabı ve İnkilap Tarihi I	2 AKTS
ELE105 Doğru Akım Devre Analizi	4 AKTS
MAT121 Matematik I	3 AKTS
TEK107 Teknolojinin Bilimsel İnkilabı	3 AKTS
ENF101 Temel Elay Teknolojisi Kullanımı	3 AKTS
MYO EHT 2013 Mesleki Seçmeli I	3 AKTS

Mühendislik Fakültesi	Dönem	13	Müfredat yıl	2012 - 2013	Seçilen Akts	0 / 45
Makine Mühendisliği	Sınıf	4	Başarılı Akts	240 / 240	Harç Tutar	193.5
N.Ö.	Ort.	2,6	Onay Bekliyor	Yatırılan Tutar	0	

**Danışman:** Danışmanınızın bilgisi bu alanda belirtilir.

**Seçilen AKTS:** Bu kısımda seçebileceğiniz maksimum AKTS ve seçtiğiniz AKTS tutarı görünür. 2/45 ifadesi en fazla 45 AKTS ders seçebileceğinizi ve 2 AKTS seçtiğinizi gösterir.

**Yatırılan Tutar:** Bankaya ödediğiniz ücreti gösterir.

**Harç Tutarı:** Kayıt için yatırmanız gereken ücreti bilgisi görünür.

**Müfredat Yılı:** Sorumlu olduğunuz derslerinizin ders plan yılını belirtir.

**Başarılı AKTS:** Mezun olabilmeniz için almanız gereken en az AKTS miktarını ve alıp başardığınız derslerin toplam AKTS miktarını gösterir.

## 2.2 . Açılan Ders Bilgileri Alanı

Ders seçme ekranının sol kısmında açılan dersler listelenir. Açılan dersler yarıyılların altında bulunur. Dersleri görebilmek için yarıyıl adına tıklanır. Ders listesinde başarısız olunan dersler, daha önce hiç alınmayan dersler ve başarılı olunan dersler listelenmektedir.

Ders Kodu	Ders Adı	AKTS	Durum
FF	ENG101 İngilizce I	2	Akts
BC	TRK101 Türk D8 I	2	Akts
FF	ELO103 Sayısal Elektronik	4	Akts
BC	ATA101 Atatürk İlkeleri ve İnkılap Tarihi I	2	Akts
04	ELE105 Doğru Akım Devre Analizi	4	Akts X
FF	MAT121 Matematik I	2	Akts
FF	TEK107 Teknolojinin Bilsel İlkeleri	2	Akts
08	ENF101 Temel Bilişim Teknolojisi Kullanımı	2	Akts X
MYO EHT 2013 Mesleki Seçmeli I			2/4

Ekranında derslerin adı ve kodu görülmektedir. Her bir dersin sol yanında o derse ait not varsa ilgili harf notu görünmektedir. Başarısız harf notları kırmızı, başarılı harf notları yeşil ve daha önce alınmamış dersler ise renksiz şekilde listelenir. Her bir dersin adının sağ yanında, dersin kaç AKTS olduğu bilgisi bulunmaktadır. Seçilmek istenen derse tıkladığında dersin öğretim elemanı bilgisi, gün ve saat bilgisi görüntülenmektedir. Ders iki grup olarak açıldıysa grup adıyla birlikte görüntülenmektedir. Seçmeli dersler seçmeli ders grubu ismi altında listelenmektedir.

## 2.3 . Seçilen Ders Takvim Görünümü Alanı

Ekranın orta kısmında seçilen derslerin takvim görünümü bulunur. Seçilen dersleri liste olarak görmek istiyorsanız takvimin sol üst kısmındaki “Liste Görünümü” butonuna tıklamanız gerekir.

Takvimin sağ üst kısmında ders seçiminizi kaydetmek için “Kaydet” butonu bulunur. Kaydet butonuna basılmadığında dersler sisteme kayıt edilmemektedir.

Ders durumlarınızı, mezuniyet kontrolünüzü ve ders seçme bilgilerinizi görebilmek için “Akademik Form” kullanabilmektedir.

Saat	Pazartesi	Salı	Çarşamba	Perşembe	Cuma	Cumartesi	Pazar
08:00	FF ELO104 Analog Elektronik x			FF ELE104 Alternatif Akım Devre Analizi x			
09:00							
10:00			DZ ELE105 Doğru Akım Devre Analizi x				
11:00							
12:00							
13:00	FF ELO104 Analog Elektronik x		DZ ELE105 Doğru Akım Devre Analizi x	FF ELE104 Alternatif Akım Devre Analizi x			
14:00							
15:00							
16:00							
17:00		BB ENF101 Temel Bilgi x					
18:00		Teknolojisi Kullanımı					
19:00							
20:00							
21:00							
22:00							
23:00							
00:00							

### 3 . Derslerin Seçilmesi

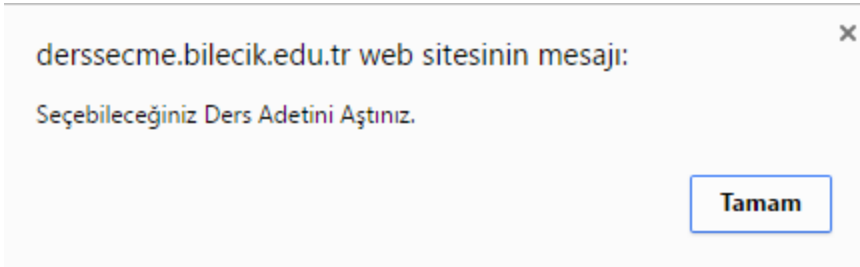
Ders seçme ekranının takvim görünümünde, öğrencinin aldığı ve geçtiği dersler yeşil, başarısız olduğu dersler kırmızı ve hiç almadığı dersler sarı renkle gösterilir. Ders seçmenin gerçekleşebilmesi için, öğrencinin başarısız olunan ve bulunduğu dönemden önceki hiç almadığı zorunlu dersler ile bulunduğu dönemden önceki seçmeli ders gruplarından alması gereken AKTS kadar ders seçilmek zorundadır. Başarısız olunan seçmeli dersler değiştirilebilir olduğundan, bu dersler ya da yerine alınacak dersler seçilmeden kayıt işlemi yapılamaz. Öğrenciler, ders seçimi sırasında öncelikle alt dönemdeki dersleri seçerek yönetmeliğin “DERS TEKRARI” ile ilgili maddesindeki esaslar çerçevesinde kayıt yaptırmak zorundadır. Kayıt yaptırmak istediği devam zorunluluğu olan derslerin çakışması durumunda öğrenci, alt dönemdeki derse normal öğretim ise ikinci öğretimde, ikinci öğretim ise normal öğretimde ders kaydı yaptırabilir. Bölümünüzün diğer öğretimi yoksa uygun olması halinde kayıt danışmanınızdan yardım isteyerek başka bölüm veya birimden de ders seçebilirsiniz. Çakışma kontrolü, devam zorunluluğu olan (hiç alınmayan, devamsızlıktan kalınan ve İZ notu olan dersler) dersler arasında kontrol edilmektedir. Diğer durumlarda çakışma kontrolü yapılmamaktadır. Dersin devam zorunluluğu bilgisi, sol taraftaki ders listesindeki ders bilgilerinde yer almaktadır.

Saat	Pazartesi	Salı	Çarşamba	Perşembe	Cuma	Cumartesi	Pazar
08:00			FF ENG101 İngilizce I x	BC ATA101 Atatürk İlkeleri ve İnkılap Tarihi I x			
09:00							
10:00					FF ELO103 Sayısal Elektronik x		
11:00							
12:00							
13:00					FF ELO103 Sayısal Elektronik x		
14:00							
15:00							
16:00							
17:00			MOS208 Ofis Yazılımları x				
18:00							
19:00							
20:00							
21:00							
22:00							
23:00							
00:00							

### 3.1 . Ön Lisans ve Lisans Öğrencilerinin Seçebileceği Ders Adedi:

Genel not ortalaması **1.75'in altında** olan ön lisans öğrencileri **30 AKTS**, genel not ortalaması **1.75 ve üzerinde** olan ön lisans öğrencileri **45 AKTS** ders seçebilirler. Yatay geçiş öğrencileri kayıt oldukları ilk yarıyıldaki **45 AKTS** ders seçebilirler. Eğer öğrencinin alabileceği maksimum AKTS miktarı aşırsa sistem dersi tıkladığınızda aşağıdaki gibi bir uyarı vererek sizi bilgilendirir.

Genel not ortalaması **2.00'in altında** olan lisans öğrencileri **30 AKTS**, genel not ortalaması **2.00 ve üzerinde** olan lisans öğrencileri **45 AKTS** ders seçebilirler. Yatay geçiş ve dikey geçiş öğrencileri kayıt oldukları ilk yarıyıldaki **45 AKTS** ders seçebilirler. Eğer öğrencinin alabileceği maksimum AKTS miktarı aşırsa sistem dersi tıkladığınızda yukarıdaki gibi bir uyarı vererek sizi bilgilendirir.



### 3.2 . İstenen Dersin Seçilmesi

#### 3.2.1 . Zorunlu Derslerin Seçilmesi

Yeni bir ders almak istediğinizde soldaki ders isimleri menüsünden ilgili dersin üzerine gelerek tıklanır. Derse tıklandığında dersin şubesi ve öğretim elemanı bilgileri görünür. İstenen öğretim elemanı ve şube işaretlenerek ders seçilir. Seçilen ders takvimde görünür. Takvimin sağ üst köşesinde bulunan “Liste Görünümü” butonuna tıkladığında dersler liste şeklinde de görüntülenebilir.

Ders seçmenin gerçekleşebilmesi için, öğrencinin başarısız olduğu ve bulunduğu dönemden önceki hiç almadığı zorunlu dersler seçilmek zorundadır.

Kendine Verilen Kontenjanlar	Diger Öğretim	Başka Bölüm	Başka Birim
A Meslek Yüksekokulu	Elektrik N.Ö.	3 Akts	Öğr. Gör. Kenan ELMAAĞAÇ
B Meslek Yüksekokulu	Elektrik N.Ö.	3 Akts	Öğr. Gör. Kenan ELMAAĞAÇ

### 3.2.2 . Seçmeli Derslerin Seçilmesi

Seçmeli dersler yarıyıllarda seçmeli grup adının altında listelenir. Seçmeli ders grubundan almanız gereken AKTS ile daha önce almış ve başarmış olduğunuz AKTS miktarlarını grup adının sağ yanında parantez içinde görebilirsiniz. Grup isminin yanındaki ilk değer bu gruptan daha önce almış olduğunuz AKTS miktarını, ikinci değer almanız gereken AKTS miktarını gösterir.

1. Yarıyıl Dersleri	
FF ENG101 İngilizce I	2 Akts X
BC TRK101 Türk Dili I	2 Akts
FF ELO103 Sayısal Elektronik	4 Akts X
BC ATA101 Atatürk İlkeleri ve İnkılap Tarihi I	2 Akts X
DZ ELE105 Doğru Akım Devre Analizi	6 Akts
FF MAT121 Matematik I	5 Akts
FF TEK107 Teknolojinin Bilimsel İlkeleri	5 Akts
BB ENF101 Temel Bilgi Teknolojisi Kullanımı	2 Akts
MYO EHT 2013 Mesleki Seçmeli I	4/4
MYO EHT MOS I	2/2
MOS203 Pazarlama	2 Akts
MOS206 Ofis Yazılımları	2 Akts X
MOS220 E-Ticaret	2 Akts

#### 3.2.2.1 . Seçmeli Gruptan Almanız Gereken AKTS Miktarı

Örneğin 2/2 ifadesi bu gruptan almanız gereken 2 AKTS miktarını almış olduğunuzu gösterir. 0/2 ifadesi ise bu gruptan 2 AKTS almanız gerektiğini, fakat bu gruptan hiç başarılı dersinizin olmadığını veya bu gruptan hiç ders almadığınızı gösterir. Dolayısıyla 0/2 değeri bulunan gruptaki derslerinizi tamamlamak için bu gruptan 2 AKTS ders almalısınız.

MYO EHT MOS I	2/2
---------------	-----

#### 3.2.2.2 . Seçmeli Derslerde Yerine Ders Seçme

Seçmeli derslerinizi seçerken daha önce bu gruptan alıp başarısız olduğunuz bir dersin yerine aynı gruptaki başka bir dersi seçebilirsiniz. Seçmeli ders grubundaki daha önce aldığınız ve başarılı olduğunuz bir dersi tekrar alabilir (*AA harf notu olan dersler hariç*) veya yerine yeni bir ders seçebilirsiniz. Yerine işlemi yaparken hangi dersin yerine aldığınızı mutlaka işaretlemeniz gerekmektedir. Bu dersi başka ders yerine seçmek istememeniz durumunda ise “Yeni Ders Olarak Seç” seçeneğine tıklamanız gerekmektedir.

Seçmeli grubundan bir dersi seçerken karşınıza bu gruptan daha önce almış olduğunuz dersleri gösteren bir pencere açılır. **Bu pencereden seçmeli bir dersi daha önce seçtiğiniz bir dersin yerine seçiyorsanız hangi dersin yerine aldığınızı mutlaka işaretlemeniz gerekir. Seçmeli grubundaki bir dersi başka bir dersin yerine almak istemiyorsanız “Yeni Ders Olarak Sec” seçeneğini tıklamanız gerekmektedir.**

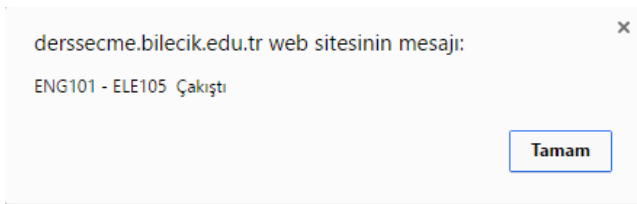
**Bu pencerede daha önce aldığınız fakat başka seçmeli gruplarında yer alan dersler de listelenmektedir. Bu grup için bu derslerden farklı bir ders seçmelisiniz. Aynı dersi seçerseniz daha önceki grubun dersinin yerine de bir ders seçmeniz gerekecektir.**

Yy	Not	Kodu	Adı	Akademik Personel	Teo./Uyg.	Akts	Sil
1. yy	FF	ELO103	Sayısal Elektronik *	Yrd. Doç. Dr. Ayça KIYAK YILDIRIM	2 / 1	4	X
1. yy	BC	ATA101	Atatürk İlkeleri ve İnkılap Tarihi I *	Yrd. Doç. Dr. Taner BİLGİN	2 / 0	2	X
1. yy	FF	ENG101	İngilizce I *	Okt. Fatma Betül KAPLAN	2 / 0	2	X
1. yy		MOS203	Pazarlama *	Yrd. Doç. Dr. Buket BORA SEMİZ	2 / 0	2	X

Yerine Ders : CC MOS101 Genel ve Teknik İletişim 2 Akts

**Yerine yapılan dersin bilgisi, takvim ve liste görünümünde seçilen dersin altında görüntülenir.**

### 3.3 . Çakışan Ders Seçme



Öğrenciler devam zorunluluğu olan derslerde (hiç almadığı, devamsızlıktan kaldığı (DZ) ve İZ notu olan derslerde) çakışma olması durumunda aynı anda iki dersi seçmemektedir. Çakışma kontrolü, devam zorunluluğu olan iki ders arasında kontrol edilmektedir. Diğer durumlarda çakışma kontrolü yapılmamaktadır. Dersin devam zorunluluğu bilgisi sol taraftaki ders listesinde ders bilgilerinde verilmektedir.

**Bu dersi başka bir bölüm veya birimden almak istiyorsanız danışmanınızla görüşmeniz gerekir. Başka bölüm veya birimde bu ders yoksa bu dersi seçemezsiniz.**

Başka birim veya bölümden seçtiğiniz derslerin AKTS miktarı bölüm/programınızdaki AKTS miktarından farklı ise seçilen yerdeki AKTS üzerinden hesaplanacaktır.

### 3.4 . Üstten Ders Alma

Lisans programlarında okuyan ve öğrenim gördüğü ilk iki yarıyıldan sonra başarısız ve almadığı ders olmamak şartı ile genel not ortalaması **3.00 veya üstünde olan** öğrenciler, danışmanlarının onayı ile üst sınıftan ders alabilir.

### 3.5 . Kontenjanı Dolan Dersler

Sistem kontenjanı dolan dersleri seçmenize izin vermez. Seçtiğiniz seçmeli dersin kontenjanı doluyorsa başka bir dersi seçmeniz gerekir. Kontenjanı dolan ders zorunlu bir ders ve gruplara ayrılarak açıldıysa diğer gruptaki dersi seçmelisiniz. Derse ait iki grubun da kontenjanı dolmuş ise danışmanınızla iletişime geçmeniz gerekir. Kontenjan doluluk uyarısı “Kaydet” butonuna bastığınızda görüntülenir.



### 3.6 . Seçilen Dersleri Kaydetme

Seçilen dersleri kaydetmek için "Kaydet" butonuna basmanız gerekir. Kaydet butonuna basmadığınızda seçtiğiniz dersler sisteme kayıt edilmez. Kaydetme işlemi yaptığınızda seçtiğiniz dersleri görebildiğiniz ders programı ekranı görüntülenir. Danışman onayı yaptıran kadar seçtiğiniz dersleri değiştirebilirsiniz.

Herhangi bir ders seçildiğinde listelenen dersler önce kendi bölüm öğretim türünde, kontenjan verildi ise kendi bölümünün diğer öğretim türünde, kendi biriminde sonra da diğer birimlerde açılan dersler şeklinde listelenmektedir.

### 3.7 . Danışman Onayı

Ders seçme işlemi yaptıktan sonra kaydet butonuna basıldığında dersler danışmanın onayına düşer. **17-21 Eylül 2018** tarihleri arasında ders seçme işlemi yapıldıktan sonra; ücret yatırması gerekenler ekranın sağ üst köşesinde belirtilen "Harç tutar" kısmındaki katkı payı veya öğrenim ücreti tutarını yatıracaklardır. **17-21 Eylül 2018** tarihleri arasında ders seçen öğrencilerin kayıtlarını kesinleşmesi için **25 Eylül 2018 tarihine kadar danışman onayını danışmanın yanına şahsen gelerek yaptırmaları gerekmektedir.** Aksi halde ilgili dönemde kayıt yenilememiş ve ders seçmemiş sayılacaklardır.

**İsteğe Bağlı Yabancı Dil Hazırlık öğrencilerinin 17-21 Eylül 2018 tarihleri arasında boş kayıt yapması gerekmektedir.**

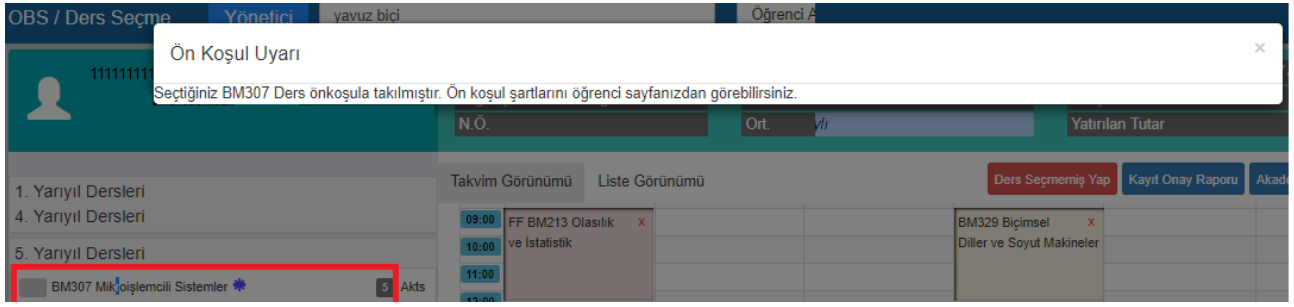
**Zorunlu Arapça Hazırlık öğrencilerinin 17-21 Eylül 2018 tarihleri arasında boş kayıt yapması gerekmektedir**

Ders seçen ve danışman onayı yaptıran öğrenciler **24-28 Eylül 2018** tarihleri arasında danışmanlarıyla birlikte ders ekle-sil yapabileceklerdir. Ayrıca Üniversitemizin "Haklı ve Geçerli Nedenler Yönergesi" hükümlerine göre mazereti bulunan öğrenciler de aynı tarihlerde danışmanlarıyla birlikte ders seçme işlemi yapabileceklerdir. Bunun dışında **28 Eylül 2018** tarihinden sonra hiçbir şekilde ders seçme, silme, düzeltme vb. gibi işlemler yapılmayacaktır.

Erasmus, Farabi vb. gibi değişim programıyla giden öğrenciler belirtilen **17-21 Eylül 2018** tarihleri arasında boş kayıt yapacaklardır. İlgili öğrencilerin **24-28 Eylül 2018** tarihleri arasında danışman onaylarını danışmanlarına ulaşarak yaptırmaları gerekir.

### 3.8. Ön Koşullu Derslerin Seçimi

Bilgisayar mühendisliği, inşaat mühendisliği, makine mühendisliği gibi bazı bölümlerce alınan ve uygulamaya konulan kararlara göre, bölümün belirlediği koşullu dersleri seçebilmek için öncesinde yine ilgili bölümün belirlediği ön koşullu dersleri almış ve/veya başarmış olmak gerekmektedir. Öğrenci ders seçme ekranında ön koşul tanımlanmış bir koşullu dersi seçmek istiyorsa ilgili derse tanımlanan ön koşulu yerine getirmiş olması gerekmektedir.



### 3.9. 3+1 İş Yeri Uygulaması Derslerinin Seçimi

Üniversitemiz Meslek Yüksekokullarının bazı bölümlerince alınan ve uygulamaya konulan kararlara göre ilgili bölüm öğrencilerinin mezun olabilmesi için 1 dönem iş yeri uygulamasında bulunması gerekmektedir.

İş yeri uygulamasına katılacak olan öğrencilerin ise katılacakları dönemde ders seçme ekranında BŞÜ202 ve BŞÜ204 derslerini seçmeleri gerekmektedir. **Bu dersler ders seçme ekranında sadece program sorumluları tarafından iş yerine yerleştirilmiş öğrencilerde gelecektir ve bu öğrenciler ilgili dersleri seçebilecektir.**

## 4. İntibaklar Nedeniyle Dikkat Edilecek Hususlar

### 4.1. Bir Dersin Adı, Kodu, Saati ve/veya Kredi/AKTS'si Değiştiyse Yapılabilecekler

Bir dersin adı, kodu, saati ve/veya kredi/AKTS'si değiştiyse ilk defa alacaklar, kalanlar veya hiç alamayanlar dersin yeni halini alacaklardır.

Örneğin; BİL137 Bilgisayar I dersi ENF101 Temel Bilgi Teknolojisi dersi olduysa ilk defa alacaklar, kalanlar veya hiç alamayanlar ENF101 Temel Bilgi Teknolojisi dersini alacaklardır.

### 4.2. Bir Dersin Yarıyılı Değiştiyse Yapılabilecekler

Bir dersin yarıyılı değiştiyse öğrenci dersi yeni yerinde alacaktır.

**Örnek 1:** Ders 1. yarıyıldayken 2. yarıyıla alındıysa öğrenci dersi 2. yarıyıldayken yani bahar döneminde seçebilecektir.

**Örnek 2:** Ders 2. yarıyıldayken 3. yarıyıla alındıysa öğrenci dersi 3. yarıyıldayken yani güz döneminde seçebilecektir.

### 4.3. Zorunlu Bir Ders Kaldırıldıysa Yapılabilecekler

Zorunlu bir ders kaldırıldıysa bu dersin yerine ders planı intibakının açıklama kısmında belirtilen seçmeli ders grubundan AKTS miktarı eşit veya daha fazla olan bir veya birden fazla seçmeli ders seçilmelidir.

**Örnek 1:** BİL138 Bilgisayar II dersi kaldırılmış ve ders planı intibakının açıklama kısmında “mesleki/teknik olmayan seçmeli ders grubundan ders alacaktır.” ifadesi varsa yerine mesleki/teknik olmayan seçmeli ders grubundan AKTS miktarı eşit veya daha fazla olan bir ya da birden fazla seçmeli ders seçilmelidir.

**Örnek 2:** BİL138 Bilgisayar II dersi kaldırılmış ve ders planı intibakının açıklama kısmında “mesleki/teknik seçmeli ders grubundan ders alacaktır.” ifadesi varsa yerine mesleki/teknik seçmeli ders grubundan AKTS miktarı eşit veya daha fazla olan bir ya da birden fazla seçmeli ders seçilmelidir.

#### **4.4. Seçmeli Bir Ders Kaldırıldıysa Yapılabilecekler**

Seçmeli bir ders kaldırıldıysa bu dersin yerine aynı seçmeli ders grubundan AKTS miktarı eşit veya daha fazla olan bir veya birden fazla seçmeli ders seçilmelidir.

**Örnek 1:** Mesleki/Teknik Olmayan Seçmeli I grubundan BEÖ155 Beden Eğitimi dersi kaldırılmış ise aynı seçmeli ders grubundan AKTS miktarı eşit veya daha fazla olan bir ya da birden fazla seçmeli ders seçilmelidir.

**Örnek 2:** Mesleki/Teknik Seçmeli I grubundan Isıl İşlemler dersi kaldırılmış ise aynı seçmeli ders grubundan AKTS miktarı eşit veya daha fazla olan bir ya da birden fazla seçmeli ders seçilmelidir.

#### **4.5. Ders Planı İntibakları Nedeniyle Yaşanabilecek AKTS Sıkıntıları Hakkında Çözüm Önerileri**

Ders planı intibakları neticesinde dönemlik 30 AKTS ve toplamda ön lisansta 120 AKTS, lisansta 240 AKTS mezuniyet kredisi miktarının eksik olması halinde mesleki/teknik seçmeli veya mesleki/teknik olmayan seçmeli ders grubundan eksik AKTS miktarına eşit veya daha fazla olan bir ya da birden fazla seçmeli ders seçilmelidir.

İntibaklar nedeniyle öğrencilerin herhangi bir döneminde eksik kredisi varsa (ders planı değişikliği nedeniyle derslerin kredilerinin düşmesi nedeniyle) mesleki/teknik/fakülte seçmeli veya mesleki olmayan/teknik olmayan/üniversite seçmeli grubundaki derslerle öğrencilerin kredi açıkları kapatılabilir. Ayrıca mesleki/teknik/fakülte seçmeli veya mesleki olmayan/teknik olmayan/üniversite seçmeli grubundan almaları gereken dersler not durum belgesi üzerinden kontrol edilerek hangi yarıyıldan almaları gerekiyorsa ilgili yarıyıldan verilmelidir.