

TALİMAT

PROJEKSİYON KULLANIMI

BŞEÜ-BİDB Belge No	BGYS.TLM.11
İlk Yayın Tarihi/Sayısı	30.03.2021
Revizyon Tarihi	-
Revizyon No	01
Sayfa No	1/2

Revizyon İzleme Tablosu

Rev. No	Rev. Tarihi	Açıklama
01	18.10.2022	Talimat Maddelerinde ve referanslarda güncelleme yapılmıştır.





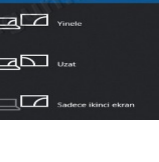

1. AMAÇ

Kurumumuzda projeksiyon kullanımının standart yapılması için ilgili kuralları belirlemektir.

2. SORUMLULUKLAR

Bu talimatın uygulanmasından birim amiri ve tüm kullanıcılar sorumludur.

3. UYGULAMA

1. Görüntü aktarımı VGA portu ile yapılacaksa VGA kablosunun bir ucunu bilgisayarın VGA portuna diğer ucunu VGA prizine takınız.	
2. Görüntü aktarımı HDMI portu ile yapılacaksa HDMI kablosunun bir ucunu bilgisayarın HDMI portuna diğer ucunu HDMI prizine takınız.	
3. Projeksiyon cihazında enerji yoksa duvarda bulunan elektrik anahtarını devreye alarak, anahtar yoksa fişini takarak enerji veriniz. Cihaza yine de enerji gelmiyorsa, yetkili birim amirine elektrik sorununun giderilmesi için bilgi veriniz.	
4. Projeksiyon cihazını kumandasından açınız.	
5. Projeksiyon perdesi motorlu ise kumandasına basarak, storlu perde ise elle indiriniz.	
6. Görüntü aktarımı otomatik olarak gerçekleşmediyse bilgisayarda Windows (Win) ve P tuşlarına aynı anda basınız. Bilgisayar ekranının aynısını projeksiyona yansıtmak istiyorsanız ' Yinele ', ikinci ekran yansıtmak istiyorsanız ' Uzat ' menüsünü seçiniz.	
7. İşiniz bittiğinde projeksiyonu kumandasından kapatınız. Soğutma fanı durmadan enerjiyi kesmeyiniz, aksi halde cihaz zarar görebilir. Daha sonra projeksiyon perdesini kapatınız.	

Not: Bilgisayar ile ses aktarımı da yapılacaksa HDMI portunu kullanınız. Görüntü aktarımında sorun olursa "ebys.bilecik.edu.tr" üzerinden "**İş Akışları - Bilgi İşlem İş Talep Formu**"'nu doldurarak iş açınız. Toplantı, konferans, seminer vs. sunumlarınızda en az 10-15 dakika önce, sunumda kullanılacak bilgisayar ile kontrolleri yapınız.



TALİMAT

PROJEKSİYON KULLANIMI

BŞEÜ-BİDB Belge No	BGYS.TLM.11
İlk Yayın Tarihi/Sayısı	30.03.2021
Revizyon Tarihi	-
Revizyon No	01
Sayfa No	2/2

4. REFERANLAR

- BŞEÜ Bilişim Kaynakları Kullanım Yönergesi BGYS.DKD.20